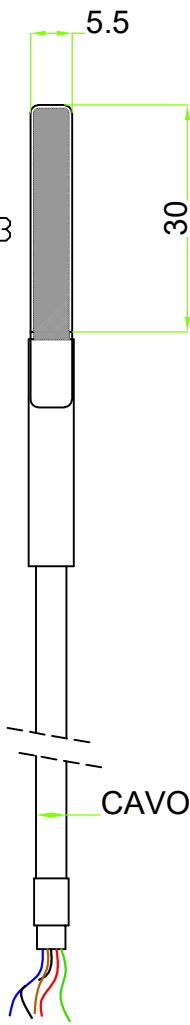
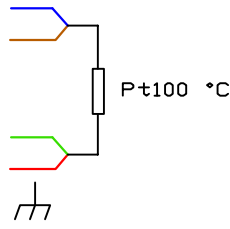


DLE123



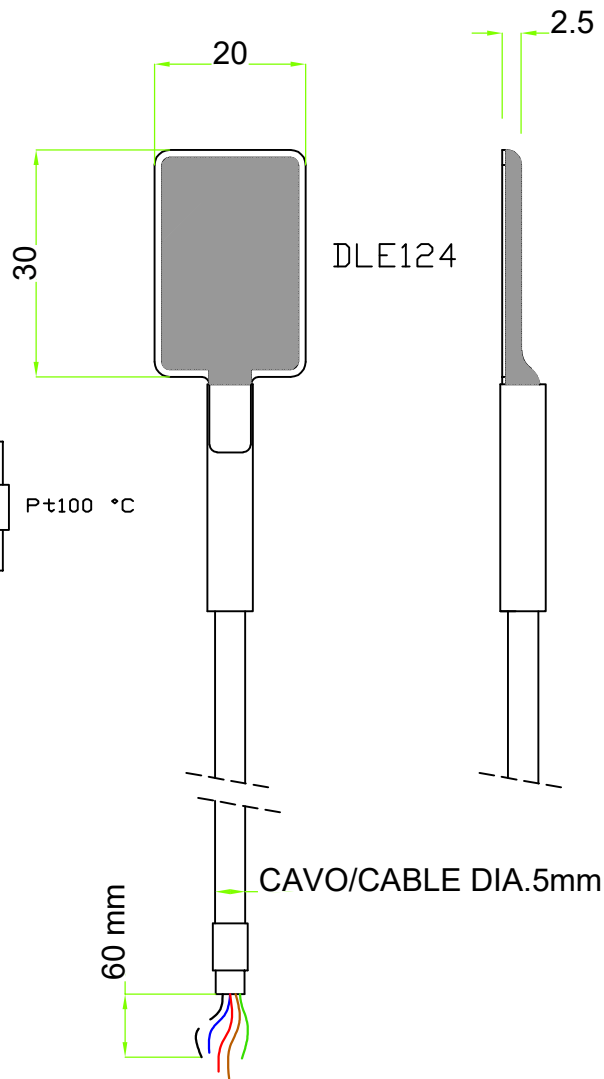
BLU / Blue
MARRONE / Brown

VERDE / Green
ROSSO / Red
SCHERMO / Shield

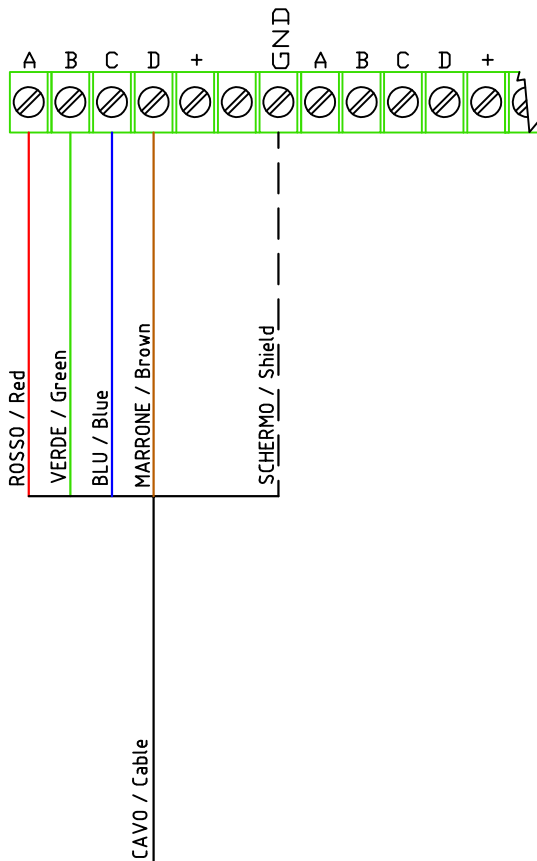


CAVO/CABLE DIA.5mm

DLE124



CAVO/CABLE DIA.5mm



SCHEMA GENERICO DI CONNESSIONE ELETTRICA A DATA LOGGER E/R/M-Log / Generic electrical connection to e/r/m-log data logger

MORSETTIERA / Terminal board VEDI MANUALE UTENTE DATA LOGGER / See data logger user's manual

Indice di revisione	Data	Modifica effettuata	Indice di revisione	Data	Modifica effettuata
a	30/09/09	Modificato sigla identificativa Pt100	d	14/09/21	Agg. cartiglio e layout disegno
b	05/03/12	Modificato cavo	e	---	---
c	29/05/13	Aggiunto utilizzo dello schermo del cavo	f	---	---

A4	REDATTO:	CONTROLLATO:	VERIFICATO:	APPROVATO:	QUOTE LINEARI SENZA INDICAZIONE DI TOLLERANZA SCOSTAMENTI LIMITE AMMESSI! Grupp. dimensioni: Tolleranze mm. 1...18 ±0.1 >18...80 ±0.15 >80...250 ±0.25 >250 ±0.35	ProFab:	----
	UT	R&S	RA	RT		ProCat:	----
DATA ORIGINALE:	13/11/07	13/11/07	13/11/07	13/11/07			

Questo disegno contiene informazioni confidenziali, esclusivamente riservate ai suoi destinatari / Non stampare se non necessario / This communication contains confidential information intended only for its addressees. Please don't print it not necessary

	Descrizione:	Materiale:	FATTORE DI SCALA 1:1
	Sonda a piastrina per rilievi a contatto / Plate probe for measurement by contact n° dis.: DISACC210099 Rev.: D Cod. prodotto: DLE123 / DLE124	---	